

SMART VYPÍNAČE

Produktový katalog






SMART VYPÍNAČE

Vítejte v našem katalogu, který Vám nabízí možnost přizpůsobit si domácnost přesně podle Vašich představ. Nabízíme širokou škálu inteligentních vypínačů, stmívačů, ovladačů žaluzií nebo závěsů, zásuvek a dalších doplňků.

Každý z našich produktů je navržen tak, aby se přizpůbil Vašim potřebám. Jakýkoliv prvek si můžete snadno nakombinovat podle vlastní fantazie pomocí různých typů rámečků (z tvrzeného skla, broušeného hliníku nebo plastu) a funkčních modulů, jako jsou například zásuvky, USB konektory, nabíječky, datové zásuvky, a podobně.

Hlavní výhodou našich produktů je, že jsou ovladatelné i pomocí mobilní aplikace, hlasového ovládání (přes Amazon Alexa, Google Assistant a pod.) nebo nastavením různých časovatelných scénářů, což umožňuje přizpůsobit Váš domov zcela podle Vašich přání.

Těšíme se, že Vám pomůžeme při vytváření chytrého domova.



Dotykový vypínač tvrzené sklo



Panel je odolný vůči poškrábání a díky svému hladkému povrchu je snadno čistitelný. V případě rozbití nehrozí nebezpečí pořezání, a navíc je nehořlavý. Barevné provedení panelu je stálobarevné a nebledne ani po delší době používání. Všechny panely mají modré podsvícení, které je při vypnutém světle dostatečně slabé, aby Vás nerušilo, ale zároveň umožňuje vypínač snadno nalézt ve tmě.

Max. zátěž: 1000 W/okruh


Napětí a frekvence: 110-250 V, 50-60 Hz

Vlastní spotřeba: <0,02 W

WiFi standard: IEEE 802,11 b/g/n (2,4 GHz)



Příklady

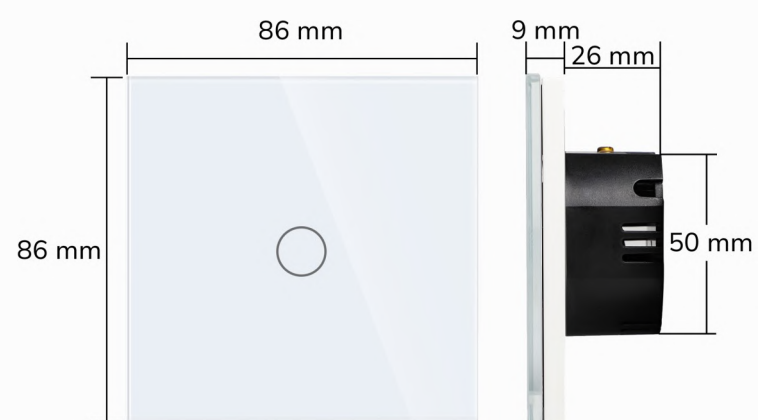
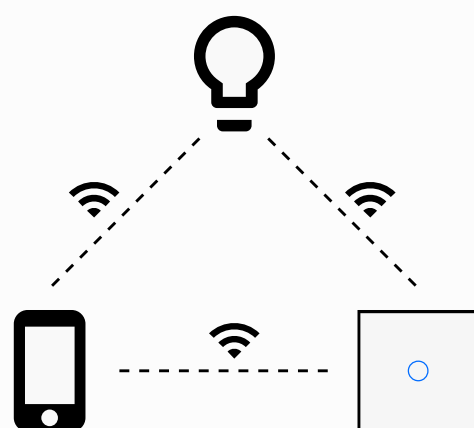


1 okruh

2 okruhy

3 okruhy

4 okruhy



Dotykový stmívač tvrzené sklo



Stmívač umožňuje ovládat intenzitu světla dle libosti. Lze použít pro všechny typy stmívatelných žárovek.

Max. zátěž: WiFi: 300 W LED / 500 W halogen
Non-WiFi: 300 W LED / 700 W halogen

Napětí a frekvence: 100-250 V, 50-60 Hz

Vlastní spotřeba: <0,02 W

WiFi standard: IEEE 802,11 b/g/n (2,4 GHz)




Další varianty


Dostupné jsou také další non-WiFi varianty, u kterých se volba intenzity světla (stmívání) ovládá podržením palce na vypínači.



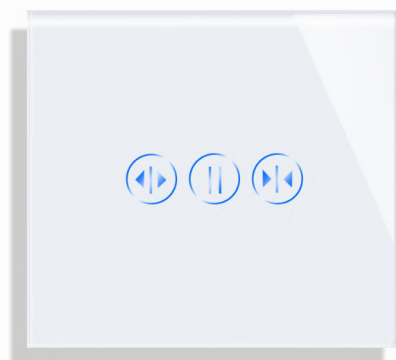
1 okruh




2 okruhy



Ovladač závěsů a rolet tvrzené sklo



Závěsy



Rolety / žaluzie

Ovladač dodáváme ve dvou variantách:

- pro závěsy (horizontální šipky)
- pro rolety / žaluzie (vertikální šipky)

Max. zátěž: 1000 W/okruh

Napětí a frekvence: 110-250 V, 50-60 Hz

Vlastní spotřeba: <0,02 W

WiFi standard: IEEE 802,11 b/g/n (2,4 GHz)



Inteligentní závěsy



Inteligentní kolejnicový systém závěsů se skvěle hodí k ovladači závěsů. Velkou výhodou našeho systému je použitelnost i bez ovladače či mobilní aplikace – stačí mírně zatáhnout za závěs a systém automaticky závěsy odtáhne či zatáhne.

Kolejnicový systém lze nainstalovat pro různé tvary oken, a připevnit buď na zeď za pomocí úchytek, nebo na strop. Také si můžete vybrat, zda chcete táhnout jeden závěs z jedné strany na druhou, nebo dva závěsy od krajů do středu.

Systém se skládá ze dvou částí:


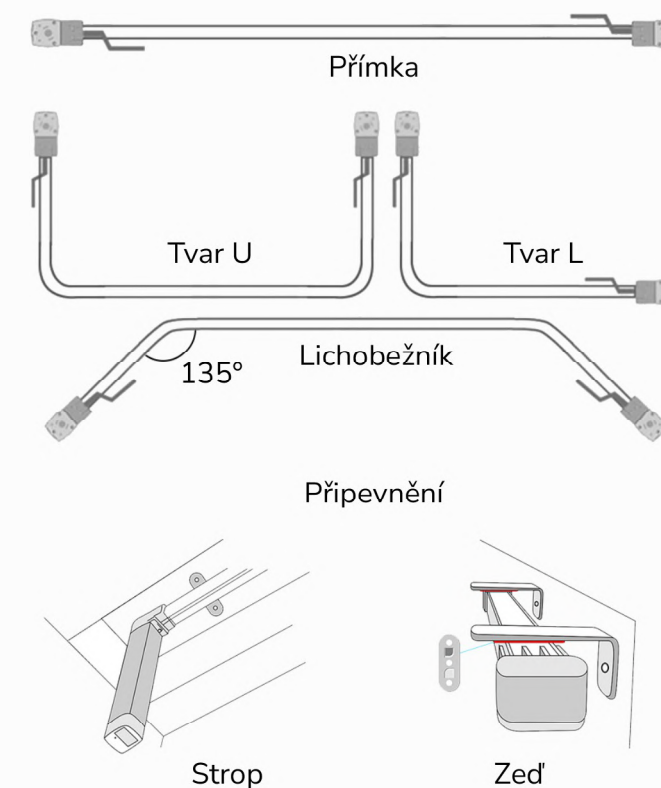
- Motor (72x51x285 mm):
WiFi **DMW**
Non-WiFi **DMN**
- Kolej **DKZ**

Max. hmotnost: 60 kg

Výkon: 80 W

Rychlost: 18 cm/s

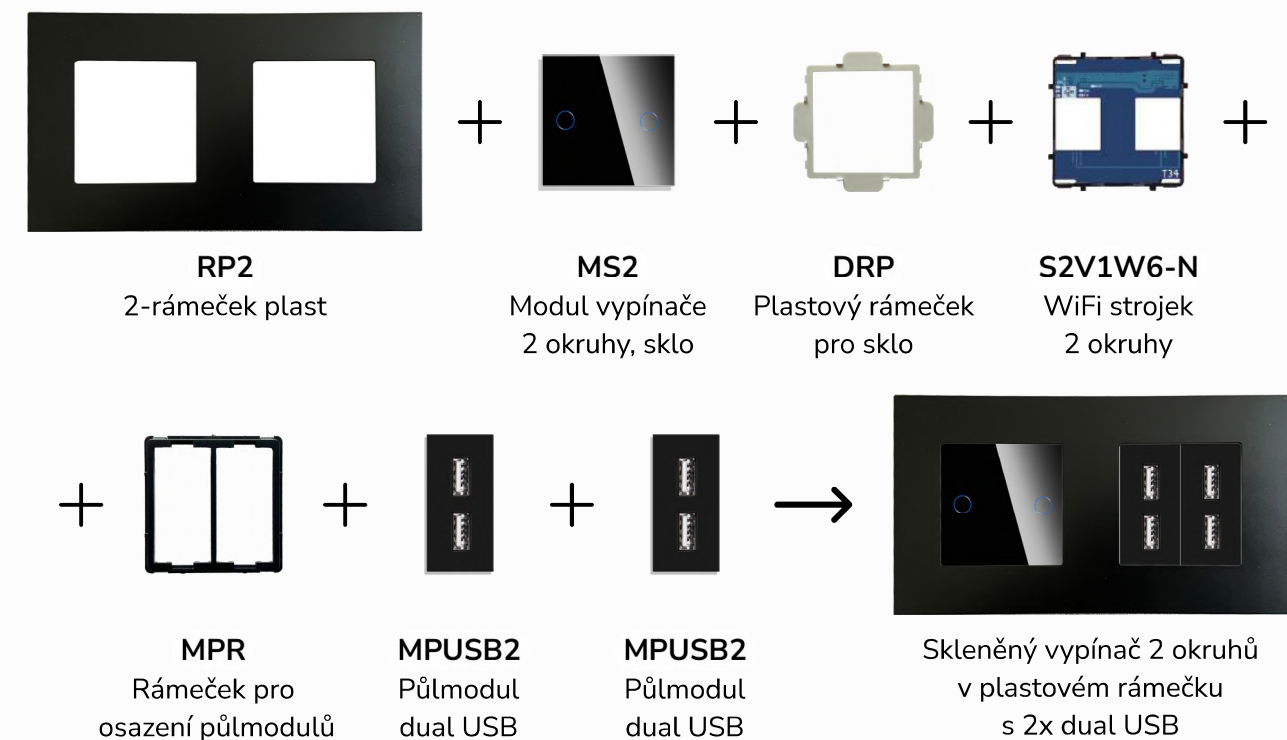
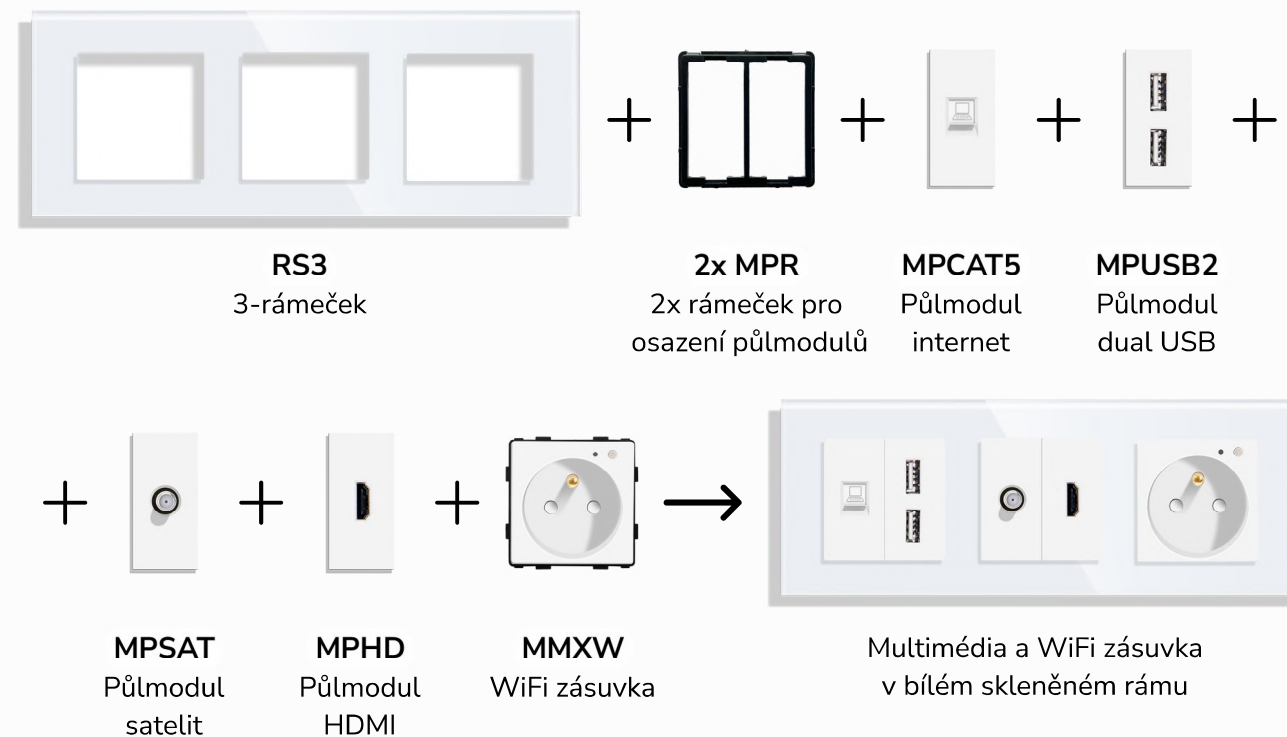
Krytí: IP41



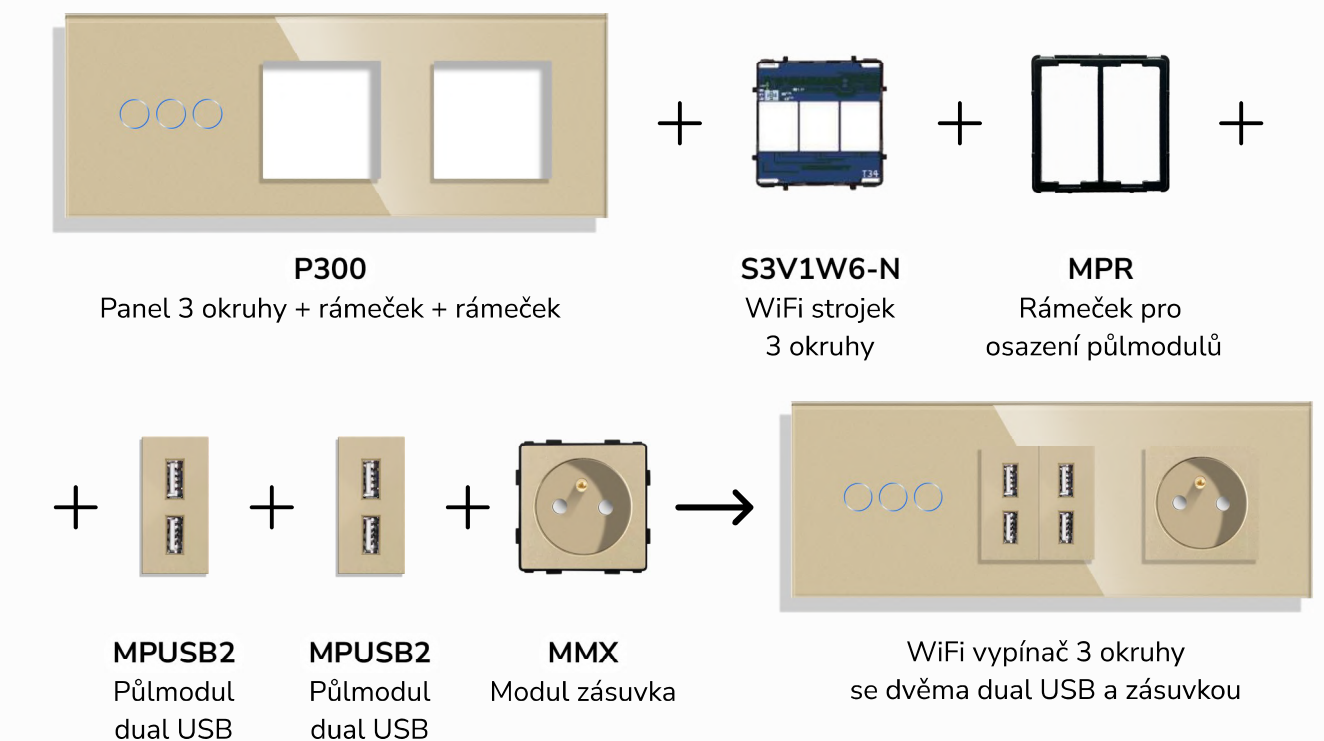
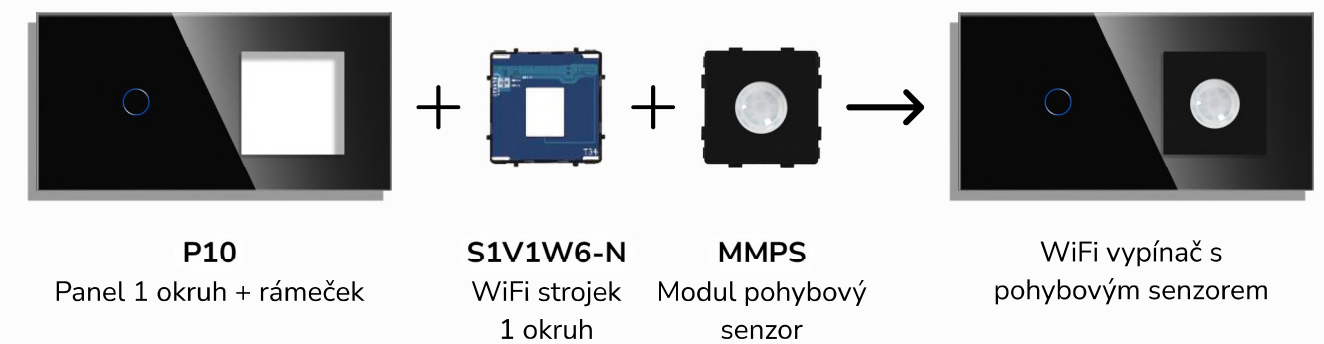
Kombinování

Prvky si můžete nakombinovat přesně podle Vašich představ. Je to jednoduché!
Nejprve si vyberete **rámeček** nebo **panel**, pak do rámečku dosadíte **modul** nebo **půlmoduly** dle potřeby, a nakonec pod panel dosadíte vhodný **strojek** vypínače.

Nechte se inspirovat těmito příklady:



Kombinování



S námi se představivosti meze nekladou!

Rámečky

Tvrzené sklo



86x86 mm



RS1 1-rámeček

157x86 mm



RS2 2-rámeček

228x86 mm



RS3 3-rámeček

299x86 mm



RS4 4-rámeček

370x86 mm



RS5 5-rámeček

Broušený hliník



86x86 mm



RH1 1-rámeček

157x86 mm



RH2 2-rámeček

Plast



86x86 mm



RP1 1-rámeček

157x86 mm



RP2 2-rámeček

228x86 mm



RP3 3-rámeček

299x86 mm



RP4 4-rámeček

370x86 mm




RP5 5-rámeček

228x86 mm



RH3 3-rámeček

299x86 mm



RH4 4-rámeček

Moduly do rámečků

Mechanické (47x47 mm)



MM11 Vypínač řaz. č.1
MM12 Vypínač řaz. č.6
MM13 Vypínač řaz. č.7



MM21 Vypínač řaz. č.5
MM22 Vypínač řaz. č.5B
MMB2 Zvonek 2 okruhy



MM31 Vypínač řaz. č.5
MM32 Vypínač řaz. č.5B



MMS Stmívač



MMR Ovladač rolet / žaluzií



MMB Zvonek



MMLS Svítidlo - studená
MMLT Svítidlo - teplá



MMPS Pohybový senzor



MMUSB2 Dual USB 2A 5V



MMX Zásuvka



MMXAC Zásuvka s USB-A a USB-C



MMXAA Zásuvka s 2x USB-A



MMXW WiFi zásuvka
MMXWM WiFi zásuvka s měřením výkonu



MMXV Voděodolná zásuvka s krytem, IP44



MMXD Dvozásuvka

Moduly do rámečků

Půlmoduly (23x47 mm)



MPSAT Satelit	MPTVF TV - samice	MPTVM TV - samec	MPHD HDMI
MPAV Audio/Video	MPS Stereo	MPJ 2x 3.5 mm jack	MPX Zásuvka
MPUSB USB bez nabíjení	MPUSB2 Dual USB	MPCAT5 Internet CAT5 MPCAT6 Internet CAT6	MPTEL Telefon RJ11
MP11 Vypínač řaz. č.1	MP0 Záslepka	MPR Rámeček pro osazení půlmodulů	
MP12 Vypínač řaz. č.6			

Moduly z tvrzeného skla (47x47 mm)



Pro osazení těchto modulů do plastových rámečků je nutno použít přídatný rámeček **DRP**.

MS1 Vypínač 1 okruh	MS2 Vypínač 2 okruhy	MS3 Vypínač 3 okruhy	MS4 Vypínač 4 okruhy
MSS Stmívač	MSZ Závěsy	MSR Rolety	MSB Zvonek

Panely tvrzené sklo



86x86 mm

P1 1 okruh	P2 2 okruhy	P3 3 okruhy
P4 4 okruhy	PZ Závěsy	PR Rolety / žaluzie
PS Stmívač	PB Zvonek	

157x86 mm

P11 1 okruh + 1 okruh	P21 2 okruhy + 1 okruh	P22 2 okruhy + 2 okruhy	P32 3 okruhy + 2 okruhy
P33 3 okruhy + 3 okruhy	P44 4 okruhy + 4 okruhy	PZZ Závěsy + závěsy	PRR Rolety + rolety

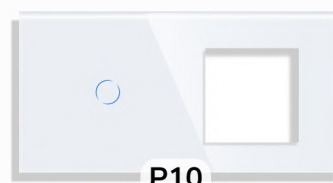
228x86 mm

P111 1 okruh + 1 okruh + 1 okruh	P112 1 okruh + 1 okruh + 2 okruhy	P222 2 okruhy + 2 okruhy + 2 okruhy
P333 3 okruhy + 3 okruhy + 3 okruhy	P444 4 okruhy + 4 okruhy + 4 okruhy	

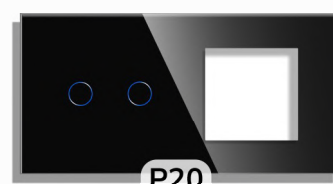
Panely s rámečky tvrzené sklo



157x86 mm



P10
1 okruh + rámeček



P20
2 okruhy + rámeček



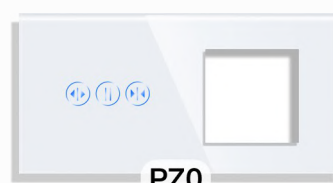
P30
3 okruhy + rámeček



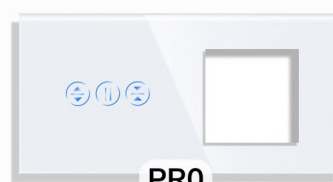
P40
4 okruhy + rámeček



PS0
Stmívač + rámeček



PZ0
Závěsy + rámeček



PRO
Rolety + rámeček

228x86 mm




P110
1 okruh + 1 okruh + rámeček



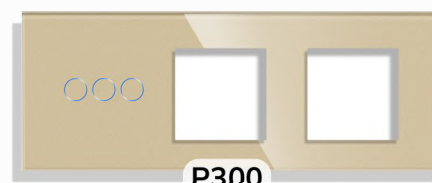
P210
2 okruhy + okruh + rámeček



P100
1 okruh + rámeček + rámeček



P200
2 okruhy + rámeček + rámeček



P300
3 okruhy + rámeček + rámeček



P400
4 okruhy + rámeček + rámeček



PS00
Stmívač + rámeček + rámeček

Strojky dotykových vypínačů

Spojení	Ovladač	Řazení	Max. zátěž	Zapojení	Produkt. kód
WiFi	vypínač	1	600W	N+L	S1V1W6-N
WiFi	vypínač	1	4000W	N+L	S1V1W40-N
WiFi+RF433	vypínač	1	1000W	N+L / L	S1V1R-NL
Non-WiFi	vypínač	1	500W	L	S1V1N5-L
Non-WiFi	vypínač	1	1000W	L	S1V1N10-L
Non-WiFi	vypínač	6/7	1000W	L	S1V2N-L
Non-WiFi	stmívač	1	500W	L	S1S1N-L
Non-WiFi	stmívač	6	200W	L	S1S2N-L
Non-WiFi	zvonek	1	1000W	L	S1B1N-L



Spojení	Ovladač	Řazení	Max. zátěž	Zapojení	Produkt. kód
WiFi	vypínač	5	600W/okruh	N+L	S2V1W6-N
WiFi+RF433	vypínač	5	1000W/okruh	N+L / L	S2V1R-NL
Non-WiFi	vypínač	5	500W/okruh	L	S2V1N5-L
Non-WiFi	vypínač	5	1000W/okruh	L	S2V1N10-L
Non-WiFi	vypínač	5B	1000W/okruh	L	S2V2N10-L
Non-WiFi	stmívač	5	700W	L	S2S1N-L



Spojení	Ovladač	Řazení	Max. zátěž	Zapojení	Produkt. kód
WiFi	vypínač	5	600W/okruh	N+L	S3V1W6-N
WiFi+RF433	vypínač	5	1000W/okruh	N+L / L	S3V1R-NL
Non-WiFi	vypínač	5	500W/okruh	L	S3V1N5-L
Non-WiFi	vypínač	5	2000W (1000W/o.)	L	S3V1N10-L
Non-WiFi	vypínač	5B	2000W (1000W/o.)	L	S3V2N-L
WiFi+RF433	stmívač	1	1000W	N+L / L	S3S1R-NL
Non-WiFi	stmívač	1	700W	L	S3S1N-L
WiFi	zavěsy	-	2000W	N+L	S3ZW-N
Non-WiFi	zavěsy	-	2000W	L	S3ZN-L
WiFi	rolety	-	2000W	N+L	S3RW-N



Spojení	Ovladač	Řazení	Max. zátěž	Zapojení	Produkt. kód
WiFi	vypínač	5	600W/okruh	N+L	S4V1W6-N
WiFi	vypínač	5	1000W/okruh	N+L	S4V1W10-N
Non-WiFi	vypínač	5	500W/okruh	L	S4V1N-L


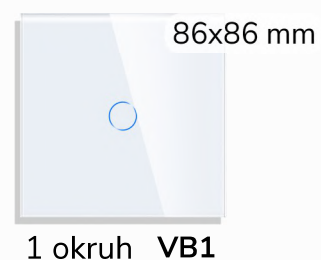


L = fáze, N = neutrální

Doplňky

RF vypínač s baterií (sklo)

Tento dotykový RF vypínač můžete umístit kdekoli bez nutnosti zapojení jakýchkoli kabelů, propojit s jiným RF vypínačem a ovládat pomocí něj osvětlení. Vypínač je napájen baterií, která je součástí balení.



Samonapájecí RF vypínač (plast)

Manuální vypínač můžete umístit kdekoli a ovládat jím osvětlení bez nutnosti připojení do sítě - stačí ho spárovat s RF přijímačem (viz níže). Tento vypínač nemusí být napájen bateriemi, protože je samočinně napájen.



RF přijímač signálu

RF přijímač pro samonapájecí vypínače výše (VS1 - VS3). Může být napojen na více vypínačů současně a také je možné ho ovládat pomocí více vypínačů. Pro správné fungování je potřeba připojit na vstupu oba vodiče N+L.



Doplňky

WiFi spínač DOW

Umožňuje ovládání běžného svítidla pomocí mobilní aplikace přes WiFi. Je vybaven vyjímatelnou pojistkou a pro správné fungování je potřeba na vstupu připojit oba vodiče N+L.



WiFi spínač pro 1 a 2 okruhy DOW2


Umožňuje rozšíření ovládání běžného svítidla pomocí mobilní aplikace přes WiFi. Lze ho zapojit buď s vodičem neutrálním, nebo bez něj. Taktéž funguje pro zapojení s chodbovým vypínačem (řazení 6).



Mini WiFi spínač

1 okruh **DOWM1** 2 okruhy **DOWM2**

Umožňuje ovládání běžného svítidla pomocí mobilní aplikace přes WiFi. Pro správné fungování je potřeba na vstupu připojit oba vodiče N+L. Obě varianty také umožňují zapojení současně s běžným vypínačem.



WiFi+RF ovládač závěsů / rolet DOWZ

Umožňuje ovládání běžného motoru pro závěsy nebo venkovní rolety pomocí mobilní aplikace přes WiFi nebo dálkovým ovladačem DDOZ.



RF dálkový ovládač závěsů / rolet DDOZ

Dálkový ovládač lze spárovat s ovladačem závěsů / rolet DOWZ nebo s jinými RF přijímači.



Doplňky



Modul termostat MMT

WiFi modul termostatu s dotykovým ovládním, vhodný pro regulování teploty topení nebo ohřevu vody. Součástí balení je i externí senzor teploty.




Dálkový ovladač DDO

Slouží k ovládní vypínačů nebo stmívače. Se 4 tlačítka.




LED Adaptér DLED

Slouží k odstranění problémů (blikání, nesprávná funkce vypínače) se světelnými zdroji, které mají výkon menší než 8 W nebo mají nekvalitní vestavěný LED adaptér.



Plastový rámeček pro sklo DRP

Slouží pro osazení skleněných modulů (47 x 47 mm) do plastových rámečků.



Smart vypínače s.r.o.
+420 778 720 334

info@smartvypinace.cz
www.smartvypinace.cz





Smart vypínače s.r.o.
+420 778 720 334

info@smartvypinace.cz
www.smartvypinace.cz

